

全国重点木材市场动态简报（2020年1月）

中国林科院科信所，李林蓓、郭慧敏、李剑泉

一、全国重点木材市场总体情况

近段时间来因受疫情影响，目前才接收到7个省份重点木材市场的2020年1月份市场数据。2020年1月全国重点木材市场信息只能汇总7个省的数据，共有木材细类112个。其中，木材（不含红木）库存总量147.09万立方米（图1），比2019年12月（同比）减少26.69万立方米、减少15.36%，比2019年1月（环比）减少29.08万立方米、下降16.51%；红木库存总量1.60万吨（图2），同比减少0.04万吨、下降2.44%，环比减少0.48万吨、下降23.08%；木材（含红木）库存资金总额48.66亿元（图3），同比减少4.20亿元、下降7.95%，环比减少12.52亿元、下降20.46%。

本月木材（不含红木）买入总量36.36万立方米，同比减少59.27万立方米、下降61.98%，环比减少31.33万立方米、下降46.28%；红木买入量3098.00吨，同比减少2418.00吨、下降43.84%，环比减少3296吨、下降51.55%。本月木材（不含红木）卖出量38.65万立方米，同比减少63.03万立方米、下降62%，环比减少28.74吨、下降42.65%；红木卖出量3637.00吨，同比减少2230.00吨、下降38.01%，环比减少2419吨、下降39.94%（本月未包含天津和重庆的木材市场数据）（图4和图5）。

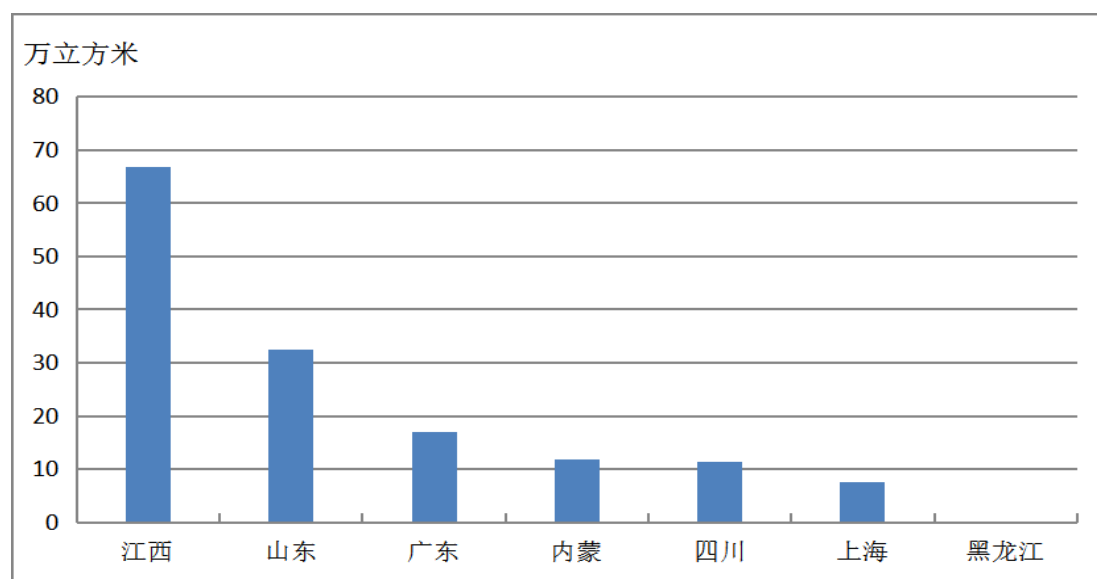


图1 7个省市2020年1月木材（不含红木）及产品库存量

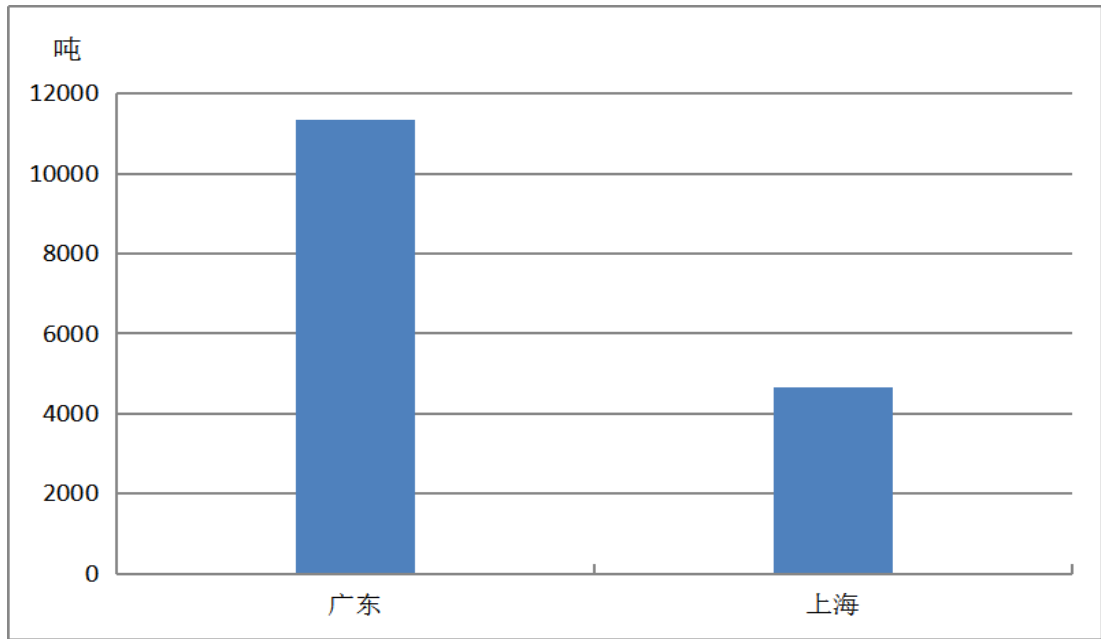


图2 广东省和上海市 2020 年 1 月红木库存量

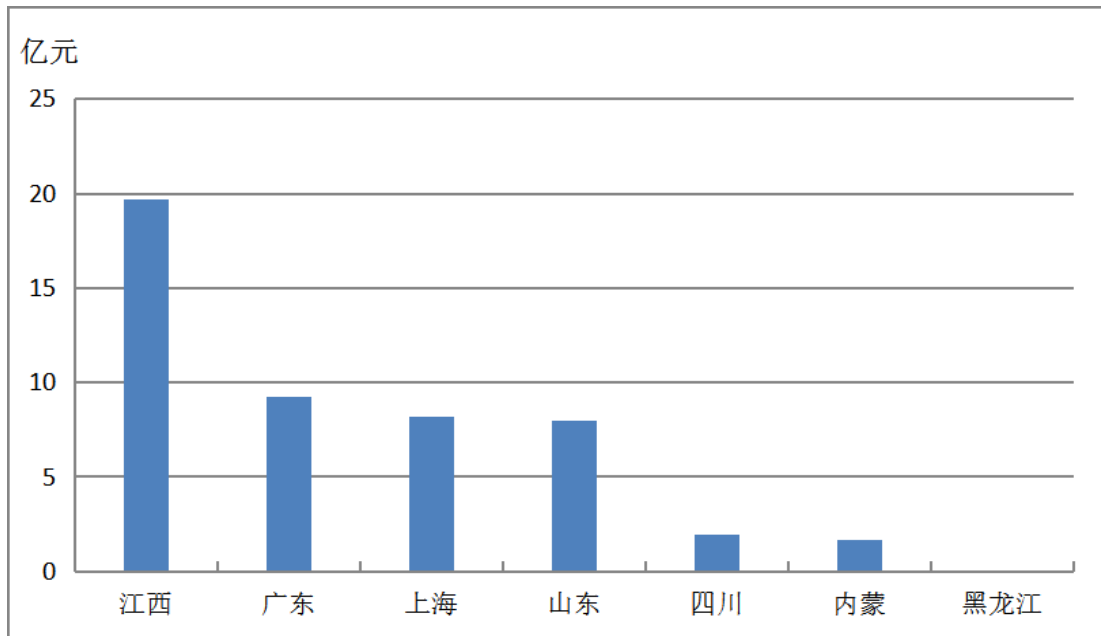


图3 7个省市 2020 年 1 月木材（含红木）及产品库存资金

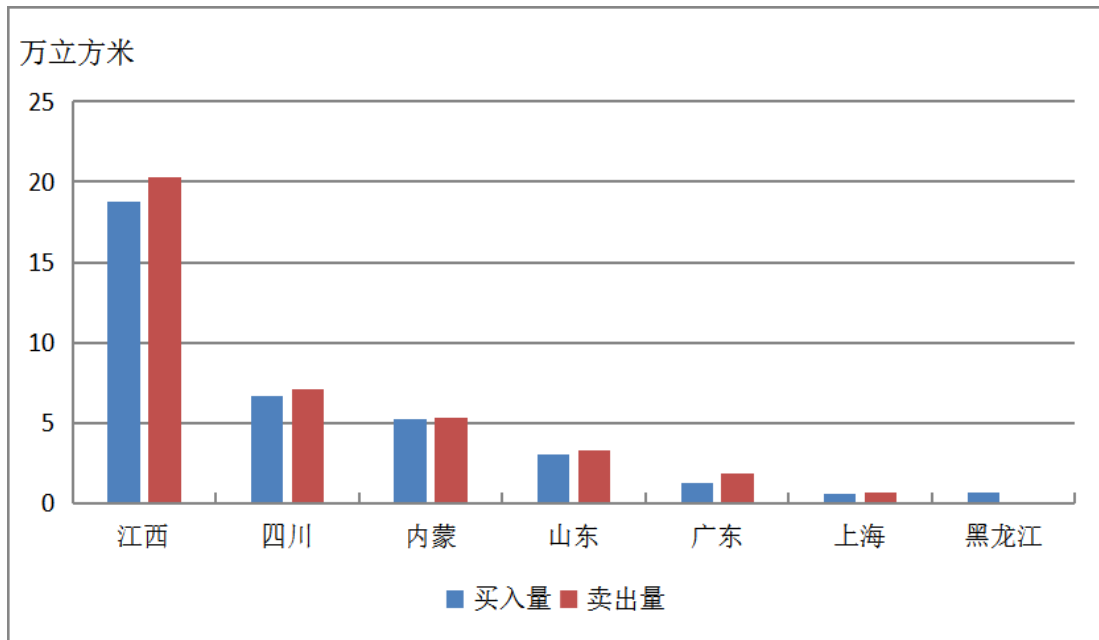


图4 7个省市2020年1月木材（不含红木）及产品买入量和卖出量

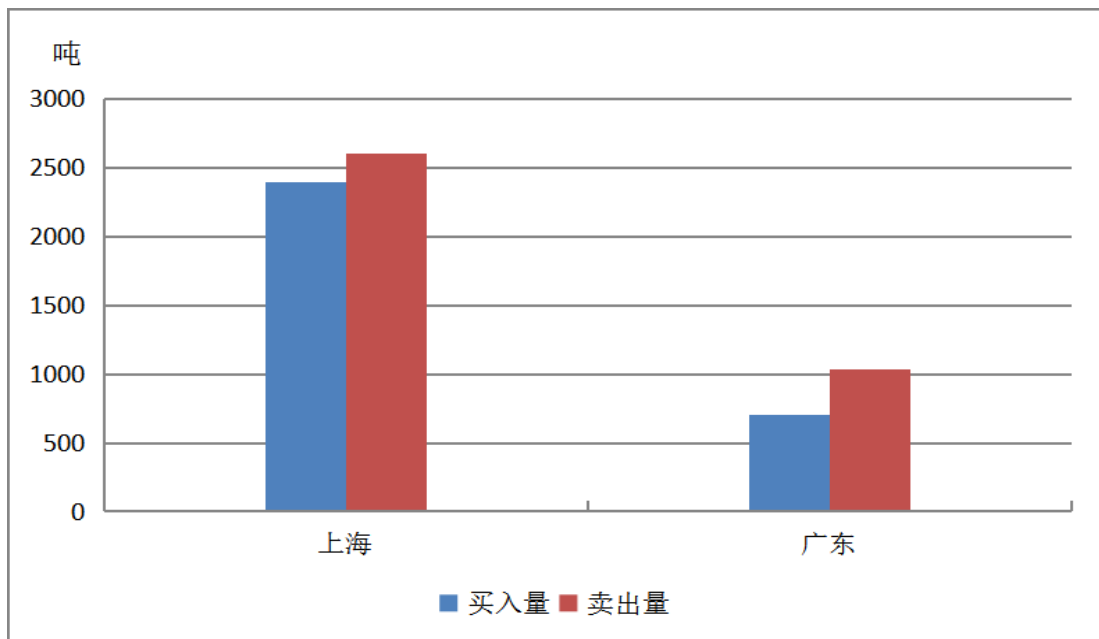


图5 广东省和上海市2020年1月红木买入量和卖出量

二、木材市场关键数据指标分析

1、内蒙古木材市场

内蒙古木材市场信息关键指标如表 1 所示，共有 4 种木材种类，库存量累计 11.82 万立方米，同比增加 0.51 万立方米、上升 4.51%，环比增加 11.01 万立方米、上升 13.59 倍；库存资金总计 1.68 亿元，同比增加 0.06 亿元、上涨 3.70%，环比增加 1.56 亿元、上升 13 倍；本月本市场木材买入量累计 5.28 万立方米，与上月持平，环比减少 3.51 万立方米、下降 39.93%；其中买入量最大的木材为樟子松板材，买入价格最高的木材为白桦板材，销售率（批发卖出量/买入量）排名第一的木材是落叶松板材，达 105.71%；不考虑其他因素，利润率[(批发价-买入价)/买入价]最大的木材是樟子松板材，有 2.78%。

表 1 内蒙古木材市场信息关键指标

序号	木材细类名称	库存量	买入量	批发卖出量	批发价
1	樟子松板材	59851.00	27000.00	27870.00	1480.00
2	白松板材	48192.00	17800.00	18180.00	1400.00
3	落叶松板材	6294.00	3500.00	3700.00	1480.00
4	白桦板材	3895.00	4450.00	3900.00	1620.00

注：库存量、买入量和批发量的量纲为立方米；批发价的量纲是元/立方米。

2、上海市木材市场

上海木材市场信息关键指标如表 2-1 和表 2-2 所示，共有 44 种木材种类，库存资金总计 8.16 亿元，同比减少 0.15 亿元、下降 1.81%，环比增加 0.68 亿元、上升 9.09%。其中红木库存资金合计 1.22 亿元，同比减少 0.05 亿元、下降 3.94%，环比减少 1.29 亿元、下降 51.39%；其他木材库存资金合计 6.94 亿元，同比减少 0.10 亿元、下降 1.42%，环比增加 1.97 亿元、上升 39.64%。

本月本市场红木库存量 4671.00 吨，同比减少 237.00 吨、下降 4.83%，环比减少 4797 吨、下降 50.67%；买入量为 2396.00 吨，同比减少 1711.00 吨、下降 41.66%，环比减少 641 吨、下降 21.11%；其中买入量最大的红木为大果紫檀，买入价格最高的红木为交趾黄檀，销售率排名第一的红木是伯利兹黄檀，达 110.11%；不考虑其他因素，利润率最大的红木是刺猬紫檀，有 6.38%（表 2-1）。其他木材库存量累计 7.63 万立方米，同比减少 0.05 万立方米、下降 0.65%，环比增加 2.2 万立方米、上升 40.52%；买入量累计 0.60 万立方米，同比减少 0.42 万立方米、下降 41.18%，环比减少 1.11 万立方米、下降 64.91%；其中买入量最

大的木材为印茄，买入价格最高的木材为酸枝木皮，销售率排名第一的木材产品是香脂木豆地板坯料，达 111.10%；不考虑其他因素，利润率最大的木材是桦木木皮，有 25.00%（表 2-2）。

表 2-1 上海市木材市场信息关键指标

序号	木材细类名称	库存量	买入量	批发卖出量	批发价
1	刺猬紫檀	1525.00	552.00	593.00	5000.00
2	大果紫檀	906.00	558.00	610.00	16000.00
3	阔叶黄檀	263.00	179.00	196.00	13100.00
4	交趾黄檀	558.00	256.00	278.00	113200.00
5	奥氏黄檀	280.00	160.00	176.00	22100.00
6	微凹黄檀	369.00	256.00	277.00	45900.00
7	巴里黄檀	471.00	257.00	276.00	25900.00
8	伯利兹黄檀	299.00	178.00	196.00	14000.00

注：库存量、买入量和批发量的量纲为吨；批发价的量纲是元/吨。

表 2-2 上海市木材市场信息关键指标

序号	木材细类名称	库存量	买入量	批发卖出量	批发价
1	鸡翅木	287.00	160.00	176.00	4500.00
2	印茄	24466.00	1141.00	1259.00	8800.00
3	红栎木	6644.00	377.00	417.00	6600.00
4	水青冈	5153.00	368.00	401.00	4500.00
5	白梧桐	4602.00	395.00	433.00	4420.00
6	筒状非洲楝	6168.00	380.00	417.00	5720.00
7	古夷苏木	4142.00	343.00	380.00	17000.00
8	黑胡桃	4575.00	368.00	399.00	17200.00
9	红胡桃	5719.00	393.00	432.00	3620.00
10	柚木	9276.00	559.00	607.00	18100.00
11	奥克榄	2902.00	365.00	400.00	3670.00
12	10 种木材地板坯料	1764.63	727.04	799.34	13908.73
13	15 种树的木皮	596.27	403.70	443.44	31732.77

注：库存量、买入量和批发量的量纲为立方米；批发价的量纲是元/立方米。

3、山东省木材市场

山东省木材市场信息关键指标如表 3 所示，共有 7 种木材种类。本月库存量累计 32.54 万立方米，同比减少 0.44 万立方米、减少 1.33%，环比增加 6.79 万立方米、上升 26.37%；库存资金总计 7.99 亿元，同比减少 0.12 亿元、减少 1.48%，环比增加 1.49 亿元、上升 22.92%；本月本市场木材买入量累计 3.02 万立方米，同比减少 2.20 万立方米、减少 42.15%，环比减少 6.19 万立方米、下降 67.21%；

其中买入量最大的木材产品为杨木胶合板，买入价格最高的木材为橡木，销售率排名第一的木材产品是马六甲细木工板，达 109.41%；不考虑其他因素，利润率最大的木材是松木，有 3.92%。

表 3 山东省木材市场信息关键指标

序号	木材细类名称	库存量	买入量	批发卖出量	批发价
1	桐木细木工板	45753.24	4008.03	4323.50	2184.93
2	马六甲细木工板	24281.17	1609.61	1761.07	2746.73
3	杨木中纤板	41102.40	4542.89	4938.24	1734.38
4	橡木	60510.19	5331.36	5762.31	3785.89
5	松木	56572.54	5064.79	5463.86	3487.50
6	杨木胶合板	62465.59	5499.27	5995.90	1856.97
7	杨木芯覆膜板	34760.40	4155.56	4505.48	1429.19

注：库存量、买入量和批发量的量纲为立方米；批发价的量纲是元/立方米。

4、江西省木材市场

江西省木材市场信息关键指标如表 4 所示，共有 9 种木材种类。本月库存量累计 66.76 万立方米，同比减少 2.16 万立方米、减少 3.13%，环比减少 21.81 万立方米、下降 24.62%；库存资金总计 19.67 亿元，比上月减少 0.91 亿元、减少 4.42%，环比减少 11.91 亿元、下降 37.71%；本月本市场木材买入量累计 18.79 万立方米，同比减少 24.49 万立方米、减少 56.59%，环比减少 5.93 万立方米、下降 23.99%；其中买入量最大的木材是泰国橡胶木，买入价格最高的木材为马来西亚橡胶木，销售率排名第一的木材是马来西亚橡胶木，达 109.03%；不考虑其他因素，利润率最大的木材是云杉原木，有 16.80%。

表 4 江西省木材市场信息关键指标

序号	木材细类名称	库存量	买入量	批发卖出量	批发价
1	辐射松原木	0.00	1095.23	1095.23	856.17
2	云杉原木	0.00	11484.91	11484.91	1047.65
3	泰国橡胶木	188703.00	38605.00	41985.00	3626.79
4	越南橡胶木	102289.00	30463.00	33134.00	3917.90
5	马来西亚橡胶木	60455.00	16165.00	17624.00	13633.18
6	新西兰辐射松	104112.00	30697.00	33415.00	2394.98
7	智利辐射松木	96867.00	27974.00	30223.00	2310.06
8	俄罗斯樟子松	60150.00	15799.00	17081.00	1974.24
9	芬兰松	55069.00	15645.00	17020.00	2264.86

注：库存量、买入量和批发量的量纲为立方米；批发价的量纲是元/立方米。

5、四川省木材市场

四川省木材市场信息关键指标如表 5 所示，共有 9 种木材种类。本月库存量累计 11.39 万立方米，同比减少 0.69 万立方米、减少 5.71%，环比减少 22.54 万立方米、下降 66.43%；库存资金总计 1.93 亿元，同比减少 0.09 亿元、减少 4.46%，环比减少 3.05 亿元、下降 61.24%；本月本市场木材买入量累计 6.69 万立方米，同比减少 13.61 万立方米、减少 67.04%，环比减少 7.21 万立方米、下降 51.87%；其中买入量最大的木材产品为建筑模板，买入价格最高的木材产品为竹材胶合板，销售率排名第一的木材产品是樟子松锯材，达 108.20%；不考虑其他因素，利润率最大的木材是加拿大松木，有 6.40%。

表 5 四川省木材市场信息关键指标

序号	木材细类名称	库存量	买入量	批发卖出量	批发价
1	白松锯材	10510.00	19679.00	21182.00	1760.00
2	樟子松锯材	13588.00	3858.00	4082.00	1710.00
3	加拿大松木	1219.00	597.00	642.00	1830.00
4	新西兰辐射松	7432.00	672.00	721.00	1610.00
5	杉木	1369.00	3090.00	3273.00	1680.00
6	樟子松防腐木	2252.00	756.00	818.00	1920.00
7	桉木中纤板	1670.21	324.52	348.65	1949.36
8	建筑模板	73162.15	37656.03	40058.36	1299.09
9	竹材胶合板	2672.55	228.46	244.57	2637.61

注：库存量、买入量和批发量的量纲为立方米；批发价的量纲是元/立方米。

6、黑龙江省木材市场

黑龙江省木材市场信息关键指标如表 6 所示，共有 4 种木材种类。本月库存量累计为零，与上月持平，环比没有变化；库存资金总计为零，与上月持平，环比没有变化。本月本市场木材买入量累计 0.70 万立方米，同比增加 0.47 万立方米、增加 204.35%，环比减少 0.75 万立方米、下降 51.72%；其中买入量最大的木材为樟子松锯材，买入价格最高的木材为樟子松锯材，1 月份只有买入量，没有销售量。

表 6 黑龙江省木材市场信息关键指标

序号	木材细类名称	库存量	买入量	批发卖出量	批发价
1	樟子松锯材	0	3000	0	1850
2	云杉锯材	0	2000	0	1650
3	落叶松锯材	0	1000	0	1750
4	杨木锯材	0	1000	0	1300

注：库存量、买入量和批发量的量纲为立方米；批发价的量纲是元/立方米。

7、广东省木材市场

广东省木材市场信息关键指标如表 7-1 和表 7-2 所示，共有 35 种木材种类。本月库存资金总计 9.24 亿元，同比减少 0.44 亿元、减少 4.55%，环比减少 0.75 亿元、下降 7.51%；其中红木库存资金 0.73 亿元，同比减少 0.43 亿元、减少 37.07%，环比减少 0.09 亿元、下降 10.98%；其他木材库存资金 8.50 亿元，同比减少 0.03 亿元、减少 0.35%，环比减少 0.67 亿元、下降 7.31%。

本月本市场红木库存量 11352.00 吨，同比减少 114.00 吨、减少 0.99%，环比增加 52 吨、上升 0.46%；买入量累计 702.00 吨，同比减少 707.00 吨、减少 50.18%，环比减少 2655 吨、下降 79.09%；其中买入量最大的红木为刺猬紫檀，买入价格最高的红木为巴里黄檀，销售率排名第一的红木是奥氏黄檀，达 153.85%；不考虑其他因素，利润率最大的红木是鞘籽古夷苏木，达 7.50%（表 7-1）。其他木材库存量累计 16.94 万立方米，同比减少 0.22 万立方米、减少 1.28%，环比减少 1.12 万立方米、下降 6.20%；买入量累计 1.29 万立方米，同比减少 1.33 万立方米、减少 50.76%，环比减少 3.34 万立方米、下降 72.14%；其中买入量最大的木材是筒状非洲楝，价格最高的木材为柚木，销售率排名第一的木材是红栎木，达 154.03%；不考虑其他因素，利润率最大的木材是赛鞋木豆，有 8.33%（表 7-2）。

表 7-1 广东省木材市场信息关键指标

序号	木材细类名称	库存量	买入量	批发卖出量	批发价
1	大果紫檀	585.00	172.00	253.00	13700.00
2	刺猬紫檀	4917.00	293.00	428.00	5256.31
3	染料紫檀	545.00	38.00	57.00	11900.00
4	巴里黄檀	443.00	10.00	14.00	26200.00
5	奥氏黄檀	638.00	13.00	20.00	22600.00
6	鞘籽古夷苏木	1362.00	60.00	86.00	4300.00
7	雨木	2862.00	116.00	177.00	1800.00

注：库存量、买入量和批发量的量纲为吨；批发价的量纲是元/吨。

表 7-2 广东省木材市场信息关键指标

序号	木材细类名称	库存量	买入量	批发卖出量	批发价
1	筒状非洲楝	37938.00	3205.00	4802.00	6600.00
2	白梧桐	2302.00	316.00	464.00	4200.00
3	奥克榄	1751.00	137.00	201.00	3600.00
4	古夷苏木	2238.00	114.00	168.00	18000.00
5	白蜡木	4184.00	608.00	870.00	6800.00
6	赛鞋木豆	1554.00	57.00	82.00	6500.00
7	红栎木	2905.00	335.00	516.00	7000.00
8	栎木	1087.00	64.00	96.00	10000.00
9	良木非洲楝	8613.00	527.00	759.00	3900.00
10	印茄	9413.00	2405.00	3511.00	9200.00
11	核桃木	541.00	41.00	60.00	15500.00
12	冰糖果	4403.00	642.00	952.00	3700.00
13	榄仁木	22024.00	285.00	426.00	3400.00
14	樟子松防腐木	13463.00	649.00	997.00	2000.00
15	非洲紫檀	2494.00	146.00	213.00	6300.00
16	水青冈	17463.00	621.00	928.00	4097.63
17	红胡桃	423.00	329.00	471.00	3700.00
18	柚木	3715.00	291.00	423.00	21000.00
19	玫瑰木	2129.00	95.00	140.00	4200.00
20	阿摩楝	2196.00	151.00	230.00	4300.00
21	樟子松	12366.00	327.00	475.00	2700.00
22	芬兰松	5586.00	622.00	925.00	2400.00
23	香脂木豆	6628.00	354.00	518.00	4379.92
24	孪叶苏木	465.00	26.00	39.00	3300.00
25	双柱苏木	2311.00	315.00	452.00	2100.00
26	瓦泰豆	533.00	133.00	200.00	2700.00
27	阔变豆	447.00	30.00	42.00	4100.00
28	重蚁木	260.00	79.00	121.00	3300.00

注：库存量、买入量和批发量的量纲为立方米；批发价的量纲是元/立方米。

2020年3月9日