

全国重点木材市场动态简报（2019年02月）

中国林科院科信所

一、全国重点木材市场总体情况

2019年2月全国重点木材市场信息汇总了8个省的数据，共有木材细类113个，库存总量中木材724.44万立方米（图1）和红木2.27万吨（图2）、库存资金总额70.36亿元（图3）；本月买入总量木材110.80万立方米和红木3588.00吨，卖出量木材114.02万立方米和红木3651.00吨，其中批发卖出量木材143.55万立方米和红木3651.00吨、零售卖出量木材4715.50立方米（图4和图5）。

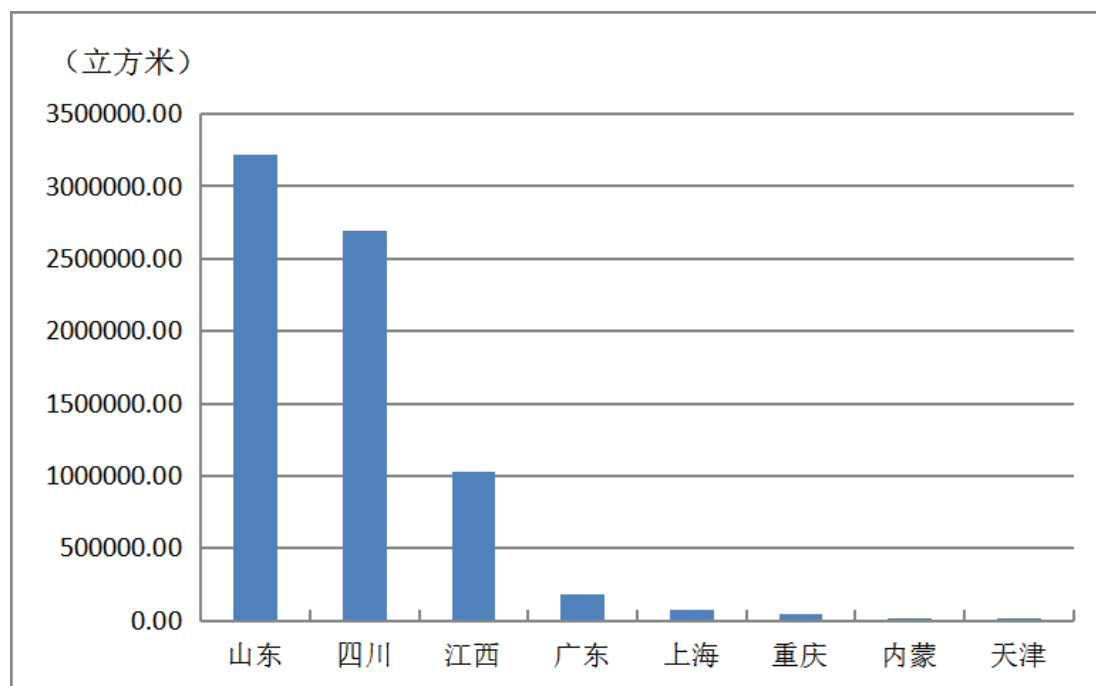


图1 8个省市2019年2月木材库存量

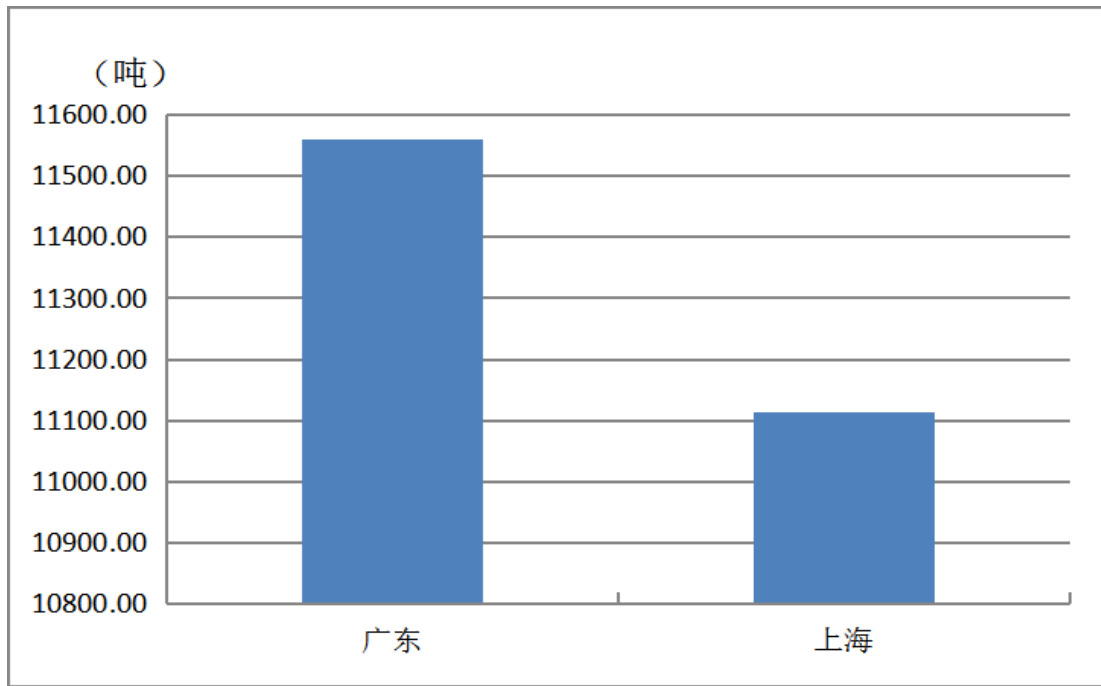


图 2 广东省和上海市 2019 年 2 月木材库存量

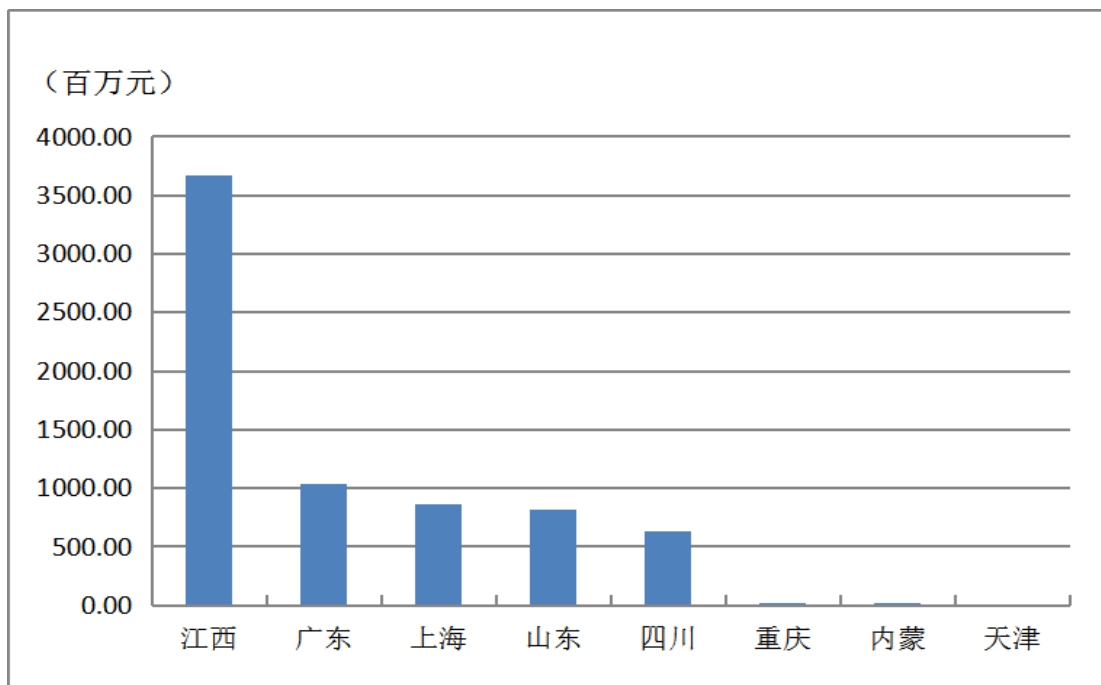


图 3 8 个省市 2019 年 2 月木材库存资金

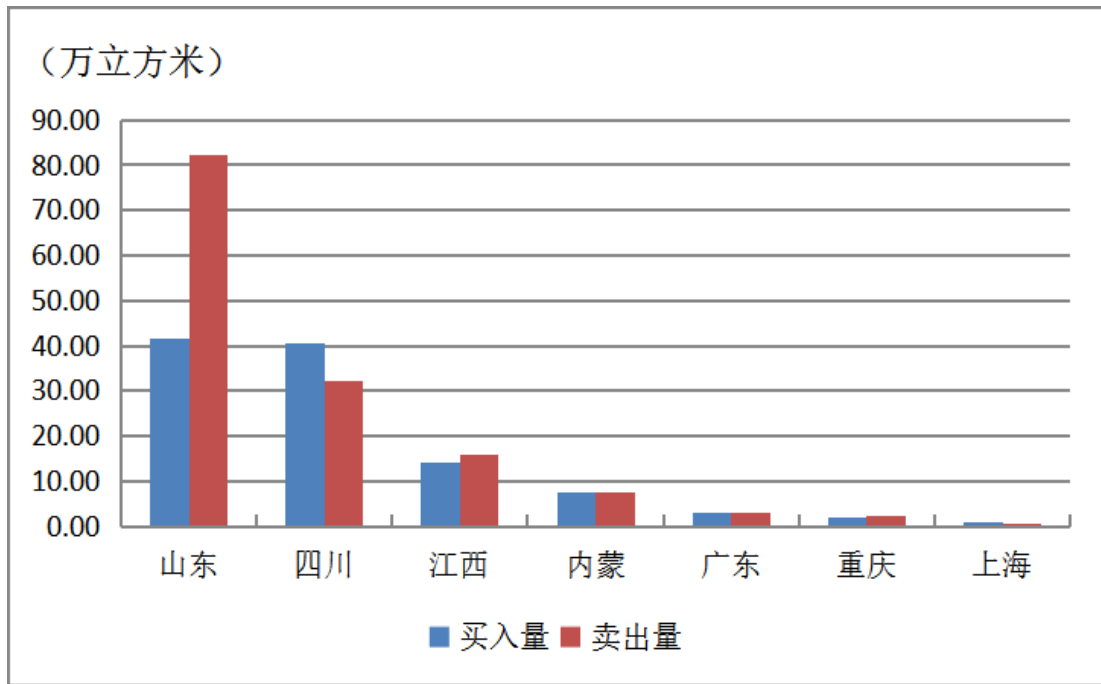


图4 8个省市2019年2月木材买入量和卖出量

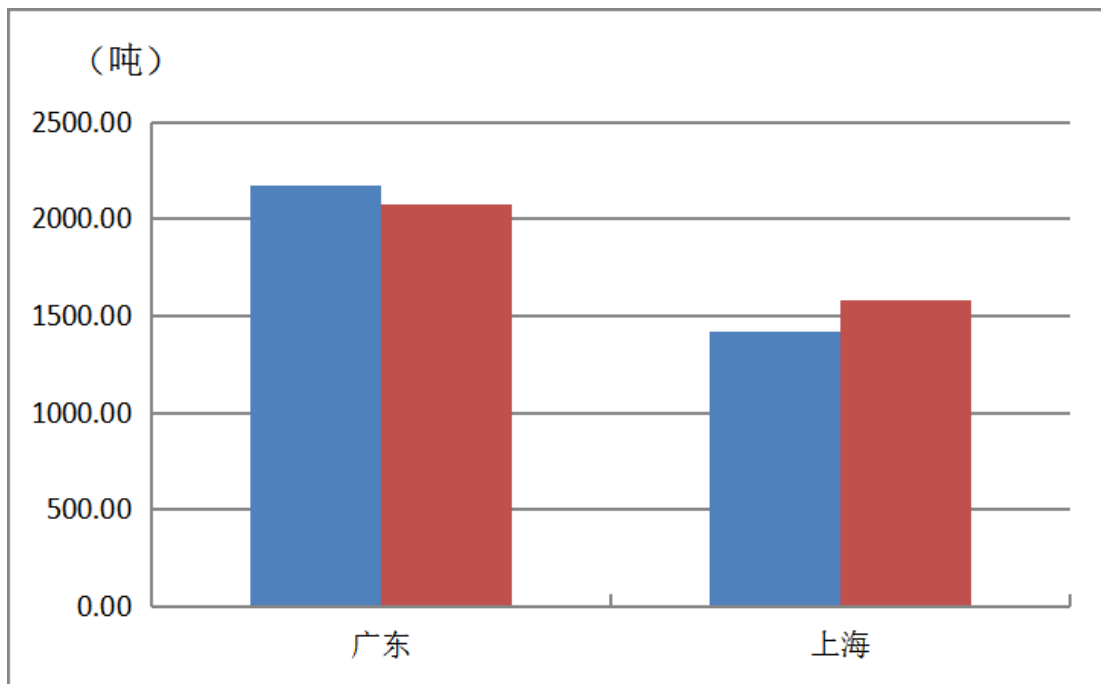


图5 广东省和上海市2019年2月红木买入量和卖出量

二、木材市场关键数据指标分析

1、内蒙古木材市场

内蒙古木材市场信息关键指标如表 1 所示，共有 4 种木材种类，库存量累计 1910 立方米、库存资金总计 293 万元，本月本市场木材买入量累计 7.67 万立方米，其中买入量最大的木材为樟松板材，买入价格最高的木材为白桦干板，销售率（批发卖出量/买入量）排名第一的木材是樟松板材，达 98.36%。不考虑其他因素，利润率 $[(\text{批发价}-\text{买入价})/\text{买入价}]$ 最大的木材是樟松板材，仅 1.36%。

表 1 内蒙古木材市场信息关键指标

| 序号 | 木材细类名称 | 库存量 | 买入量 | 批发卖出量 | 批发价 |
|----|--------|--------|----------|----------|---------|
| 1 | 樟松板材 | 500.00 | 30500.00 | 30000.00 | 1490.00 |
| 2 | 落叶板材 | 490.00 | 6510.00 | 6020.00 | 1390.00 |
| 3 | 白松板材 | 900.00 | 39500.00 | 38600.00 | 1500.00 |
| 4 | 白桦干板 | 20.00 | 180.00 | 160.00 | 1700.00 |

注：库存量、买入量和批发量的量纲为立方米；批发价的量纲是元/立方米。

2、上海市木材市场

上海木材市场信息关键指标如表 2-1 和表 2-2 所示，共有 44 种木材种类，库存资金总计 8.69 亿元，其中红木库存资金合计 2.94 亿元、其他木材库存资金合计 5.74 亿元。

本月本市场红木库存量 11114 吨、买入量 1419 吨，其中买入量最大的红木为刺猬紫檀，买入价格最高的木材为交趾黄檀，销售率排名第一的木材是大果紫檀，达 117.89%；不考虑其他因素，利润率最大的红木是奥氏黄檀，有 11.17%。其他木材库存量累计 7.01 万立方米，买入量累计 0.90 万立方米，其中买入量最大的木材为印茄，买入价格最高的木材为酸枝木皮，销售率排名第一的木材是康帕斯地板坯料，达 197.48%；不考虑其他因素，利润率最大的木材是柞木木皮，有 33.33%。

表 2-1 上海市木材市场信息关键指标

| 序号 | 木材细类名称 | 库存量 | 买入量 | 批发卖出量 | 批发价 |
|----|--------|---------|--------|--------|-----------|
| 1 | 刺猬紫檀 | 2917.00 | 353.00 | 378.00 | 5290.00 |
| 2 | 大果紫檀 | 2419.00 | 313.00 | 369.00 | 16190.00 |
| 3 | 阔叶黄檀 | 739.00 | 91.00 | 103.00 | 13190.00 |
| 4 | 交趾黄檀 | 1273.00 | 162.00 | 174.00 | 113260.00 |
| 5 | 奥氏黄檀 | 697.00 | 93.00 | 107.00 | 22390.00 |
| 6 | 微凹黄檀 | 1110.00 | 148.00 | 174.00 | 46090.00 |
| 7 | 巴里黄檀 | 1170.00 | 165.00 | 174.00 | 26000.00 |
| 8 | 伯利兹黄檀 | 789.00 | 94.00 | 98.00 | 14050.00 |

注：库存量、买入量和批发量的量纲为吨；批发价的量纲是元/吨。

表 2-2 上海市木材市场信息关键指标

| 序号 | 木材细类名称 | 库存量 | 买入量 | 批发卖出量 | 批发价 |
|----|------------|----------|---------|---------|----------|
| 1 | 印茄 | 19018.00 | 2291.00 | 760.00 | 8820.00 |
| 2 | 红栎木 | 4128.00 | 672.00 | 247.00 | 6080.00 |
| 3 | 水青冈 | 2552.00 | 327.00 | 234.90 | 4330.00 |
| 4 | 白梧桐 | 3917.00 | 464.00 | 237.00 | 4230.00 |
| 5 | 筒状非洲楝 | 4952.00 | 618.00 | 226.00 | 5720.00 |
| 6 | 鸡翅木 | 752.00 | 93.00 | 108.00 | 4290.00 |
| 7 | 古夷苏木 | 3845.00 | 523.00 | 227.00 | 17000.00 |
| 8 | 黑胡桃 | 3555.00 | 450.00 | 246.00 | 17200.00 |
| 9 | 红胡桃 | 4505.00 | 502.00 | 216.00 | 3630.00 |
| 10 | 柚木 | 6722.00 | 731.00 | 365.00 | 18000.00 |
| 11 | 奥克榄 | 3007.00 | 434.00 | 220.00 | 3670.00 |
| 12 | 10 种木材地板坯料 | 3429.63 | 441.95 | 523.71 | 13934.56 |
| 13 | 15 种树的木皮 | 9764.32 | 1406.69 | 1554.42 | 4973.40 |

注：库存量、买入量和批发量的量纲为立方米；批发价的量纲是元/立方米。

3、江西省木材市场

江西省木材市场信息关键指标如表 3 所示，共有 12 种木材种类，库存量累计 102.56 万立方米、库存资金总计 36.68 亿元，本月本市场木材买入量累计 14.17 万立方米，其中买入量最大的木材是辐射松原木、买入价格最高的木材为泰国橡胶木，销售率排名第一的木材是芬兰松，达 159.73%；不考虑其他因素，利润率最大的木材是智利辐射松，有 4.53%。

表 3 江西省木材市场信息关键指标

| 序号 | 木材细类名称 | 库存量 | 买入量 | 批发卖出量 | 批发价 |
|----|---------|-----------|----------|----------|---------|
| 1 | 铁杉原木 | 0.00 | 7477.29 | 7477.29 | 1245.00 |
| 2 | 辐射松原木 | 0.00 | 32661.26 | 32661.26 | 1040.00 |
| 3 | 乌拉圭松原木 | 0.00 | 8767.41 | 8767.41 | 1050.00 |
| 4 | 火炬松原木 | 0.00 | 2547.80 | 2547.80 | 1050.00 |
| 5 | 澳松原木 | 0.00 | 4659.39 | 4659.39 | 1040.00 |
| 6 | 泰国橡胶木 | 286000.00 | 22898.00 | 23939.00 | 4252.25 |
| 7 | 越南橡胶木 | 168802.00 | 14638.00 | 15652.00 | 3927.26 |
| 8 | 马来西亚橡胶木 | 87930.00 | 9360.00 | 9198.00 | 3911.69 |
| 9 | 新西兰辐射松 | 158500.00 | 12647.00 | 18190.00 | 2378.00 |
| 10 | 智利辐射松 | 150870.00 | 12101.00 | 17212.00 | 2390.74 |
| 11 | 俄罗斯樟子松 | 87690.00 | 7664.00 | 9922.00 | 1990.23 |
| 12 | 芬兰松 | 85825.00 | 6238.00 | 9964.00 | 2300.04 |

注：库存量、买入量和批发量的量纲为立方米；批发价的量纲是元/立方米。

4、山东省木材市场

山东省木材市场信息关键指标如表 4 所示，共有 7 种木材种类，库存量累计 322.05 万立方米、库存资金总计 8.12 亿元，本月本市场木材买入量累计 41.63 万立方米，其中买入量最大的木材为杨木胶合板，买入价格最高的木材为橡木，销售率排名第一的木材是杨木芯覆膜板，达 209.66%；不考虑其他因素，利润率最大的木材是杨木芯覆膜板，有 6.66%。

表 4 山东省木材市场信息关键指标

| 序号 | 木材细类名称 | 库存量 | 买入量 | 批发卖出量 | 批发价 |
|----|---------|-----------|----------|-----------|--------|
| 1 | 桐木细木工板 | 447890.70 | 58992.08 | 115810.20 | 207.23 |
| 2 | 马六甲细木工板 | 225296.13 | 32237.29 | 57510.23 | 302.34 |
| 3 | 中密度密度板 | 410752.41 | 52392.33 | 106102.17 | 156.40 |
| 4 | 橡木 | 567860.08 | 71103.07 | 147642.73 | 392.03 |
| 5 | 松木 | 553603.53 | 71685.09 | 141316.97 | 381.77 |
| 6 | 杨木胶合板 | 639731.32 | 85206.61 | 161593.62 | 192.86 |
| 7 | 杨木芯覆膜板 | 375397.37 | 44698.02 | 93714.19 | 142.84 |

注：库存量、买入量和批发量的量纲为立方米；批发价的量纲是元/立方米。

5、广东省木材市场

广东省木材市场信息关键指标如表 5-1 和表 5-2 所示，共有 34 种木材种类，库存资金总计 10.33 亿元，其中红木库存资金 5.52 亿元、其他木材库存资金 9.79

亿元。

表 5-1 广东省木材市场信息关键指标

| 序号 | 木材细类名称 | 库存量 | 买入量 | 批发卖出量 | 批发价 |
|----|--------|----------|---------|---------|----------|
| 1 | 筒状非洲楝 | 34380.00 | 7430.00 | 6520.00 | 7250.00 |
| 2 | 白梧桐 | 2360.00 | 779.00 | 690.00 | 4140.00 |
| 3 | 奥克榄 | 1794.00 | 322.00 | 276.00 | 3570.00 |
| 4 | 古夷苏木 | 2260.00 | 277.00 | 231.00 | 21900.00 |
| 5 | 白蜡木 | 4800.00 | 1349.00 | 1163.00 | 7440.00 |
| 6 | 赛鞋木豆 | 1677.00 | 141.00 | 125.00 | 5960.00 |
| 7 | 红栎木 | 3570.00 | 852.00 | 768.00 | 7450.00 |
| 8 | 栎木 | 1150.00 | 144.00 | 130.00 | 11040.00 |
| 9 | 良木非洲楝 | 9200.00 | 995.00 | 858.00 | 3950.00 |
| 10 | 印茄 | 22200.00 | 4202.00 | 6216.00 | 8750.00 |
| 11 | 核桃木 | 600.00 | 99.00 | 86.00 | 17030.00 |
| 12 | 冰糖果 | 4480.00 | 1437.00 | 1218.00 | 4040.00 |
| 13 | 榄仁木 | 23200.00 | 1116.00 | 930.00 | 3660.00 |
| 14 | 防腐木 | 16650.00 | 893.00 | 1162.00 | 2040.00 |
| 15 | 非洲紫檀 | 2785.00 | 357.00 | 308.00 | 6560.00 |
| 16 | 水青冈 | 17490.00 | 1464.00 | 1310.00 | 4274.50 |
| 17 | 番龙眼 | 1785.00 | 334.00 | 278.00 | 3830.00 |
| 18 | 柚木 | 3450.00 | 634.00 | 528.00 | 19500.00 |
| 19 | 阿摩楝 | 2360.00 | 357.00 | 322.00 | 4460.00 |
| 20 | 樟子松 | 9520.00 | 2356.00 | 1980.00 | 2240.00 |
| 21 | 芬兰松 | 6000.00 | 1310.00 | 1092.00 | 2450.00 |
| 22 | 香脂木豆 | 6840.00 | 958.00 | 816.00 | 4360.00 |
| 23 | 大果紫檀 | 1180.00 | 179.00 | 343.00 | 13850.00 |
| 24 | 李叶苏木 | 595.00 | 39.00 | 44.00 | 3380.00 |
| 25 | 双柱苏木 | 3540.00 | 541.00 | 625.00 | 2140.00 |
| 26 | 瓦泰豆 | 798.00 | 222.00 | 248.00 | 2620.00 |
| 27 | 阔变豆 | 600.00 | 59.00 | 63.00 | 3960.00 |
| 28 | 重蚁木 | 444.00 | 139.00 | 156.00 | 3160.00 |

注：库存量、买入量和批发量的量纲为立方米；批发价的量纲是元/立方米。

表 5-2 广东省木材市场信息关键指标

| 序号 | 木材细类名称 | 库存量 | 买入量 | 批发卖出量 | 批发价 |
|----|--------|---------|---------|---------|----------|
| 1 | 刺猬紫檀 | 5570.00 | 1133.00 | 1069.00 | 4530.00 |
| 2 | 染料紫檀 | 1170.00 | 92.00 | 169.00 | 12960.00 |
| 3 | 巴里黄檀 | 565.00 | 32.00 | 45.00 | 28060.00 |
| 4 | 奥氏黄檀 | 904.00 | 35.00 | 45.00 | 22540.00 |
| 5 | 鞘籽古夷苏木 | 1150.00 | 259.00 | 218.00 | 4280.00 |
| 6 | 雨木 | 2200.00 | 618.00 | 528.00 | 1950.00 |

注：库存量、买入量和批发量的量纲为吨；批发价的量纲是元/吨。

本月本市场红木库存量 11559 吨、买入量累计 2169 吨，其中买入量最大的红木为刺猬紫檀，买入价格最高的木材为巴里黄檀，销售率排名第一的木材是染料紫檀，达 183.70%；不考虑其他因素，利润率最大的红木是鞘籽古夷苏木为 14.44%。其他木材库存量累计 18.57 万立方米，买入量累计 2.90 万立方米，其中买入量最大的和价格最高的木材都为筒状非洲楝，销售率排名第一的木材是大果紫檀，达 191.62%；不考虑其他因素，利润率最大的木材是双柱苏木，有 12.63%。

6、四川省木材市场

四川省木材市场信息关键指标如表 6 所示。

表 6 四川省木材市场信息关键指标

| 序号 | 木材细类名称 | 库存量 | 买入量 | 批发卖出量 | 批发价 |
|----|--------|------------|-----------|-----------|---------|
| 1 | 白松锯材 | 122138.00 | 19147.00 | 18241.00 | 1800.00 |
| 2 | 樟子松锯材 | 20495.00 | 3055.00 | 2182.00 | 1790.00 |
| 3 | 加拿大松木 | 5446.00 | 732.00 | 1125.00 | 1900.00 |
| 4 | 新西兰辐射松 | 7759.00 | 1210.00 | 1211.00 | 1720.00 |
| 5 | 杉木 | 19343.00 | 2634.00 | 8087.00 | 1620.00 |
| 6 | 樟子松防腐木 | 2203.00 | 286.00 | 1841.00 | 1840.00 |
| 7 | 中纤板 | 17065.73 | 2556.86 | 1833.32 | 185.78 |
| 8 | 建筑模板 | 2478840.96 | 373786.27 | 285371.74 | 124.62 |
| 9 | 竹材胶合板 | 20420.94 | 3309.25 | 1500.90 | 261.53 |

注：库存量、买入量和批发量的量纲为立方米；批发价的量纲是元/立方米。

共有 9 种木材种类，库存量累计 269.37 万立方米、库存资金总计 6.28 亿元，本月本市场木材买入量累计 40.67 立方米，其中买入量最大的木材为建筑模板，买入价格最高的木材为加拿大松木，销售率排名第一的木材是樟子松防腐木，达 643.71%；不考虑其他因素，利润率最大的木材是杉木，有 7.28%。

7、天津市木材市场

天津木材市场信息关键指标如表 7 所示，共有 6 种木材种类分两个规格，本月本市场买入的木材为辐射松原木，买入量累计 7735.54 立方米，其中 4 米长材和 6 米长材的买入量分别为 5258.976 立方米和 2476.561 立方米；总销售量 4715.50 立方米，其中 4 米长材和 6 米长材的销售量分别为 2665.183 立方米和 2050.321 立方米，总销售率为 60.96%，其中 4 米长材销售率为 50.68%，6 米长材销售率为 82.79%。受整个木材行业大环境影响，且该市场木材种类太单一，2 月本地市场行情特别不好，贸易企业在本月的经营效益处于亏损状态，利润率为

-0.7%。

表 7 天津市木材市场信息关键指标

| 序号 | 木材细类名称 | 库存量 | 买入量 | 零售卖出量 | 零售价 |
|----|--------|--------|---------|---------|--------|
| 1 | 辐射松原木 | 714.48 | 7735.54 | 4715.50 | 907.21 |

注：库存量、买入量和批发量的量纲为立方米；零售价的量纲是元/立方米。

8、重庆市木材市场

重庆市木材市场信息关键指标如表 8 所示，其中共有 2 种木材种类，库存量累计 4.61 万立方米、库存资金总计 0.23 亿元，本月本市场木材买入量累计 2.10 万立方米，其中买入量最大的木材为辐射松原木，买入价格最高的木材为澳松原木，销售率排名第一的木材是加勒比松原木，达 327.66%；不考虑其他因素，利润率最大的木材是加勒比松原木，有 11.22%。

表 8 重庆市木材市场信息关键指标

| 序号 | 木材细类名称 | 库存量 | 买入量 | 批发卖出量 | 批发价 |
|----|--------|----------|----------|----------|---------|
| 1 | 辐射松原木 | 23499.80 | 18285.85 | 13063.19 | 1171.23 |
| 2 | 加勒比松原木 | 22609.76 | 2666.63 | 8737.53 | 1251.61 |

注：库存量、买入量和批发量的量纲为立方米；批发价的量纲是元/立方米。

2019 年 5 月 1 日