

全国重点木材市场动态简报（2019年01月）

中国林科院科信所

一、全国重点木材市场总体情况

2019年1月全国重点木材市场信息汇总了8个省的数据，共有木材细类115个，库存总量中木材585.20万立方米（图1）和红木1.98万吨（图2）、库存资金总额38.85亿元（图3）；本月买入总量木材222.74万立方米和红木5883.00吨，卖出量木材212.04万立方米和红木5462.00吨，其中批发卖出量木材212.03万立方米和红木5462.00吨、零售卖出量木材110.97立方米（图4和图5）。

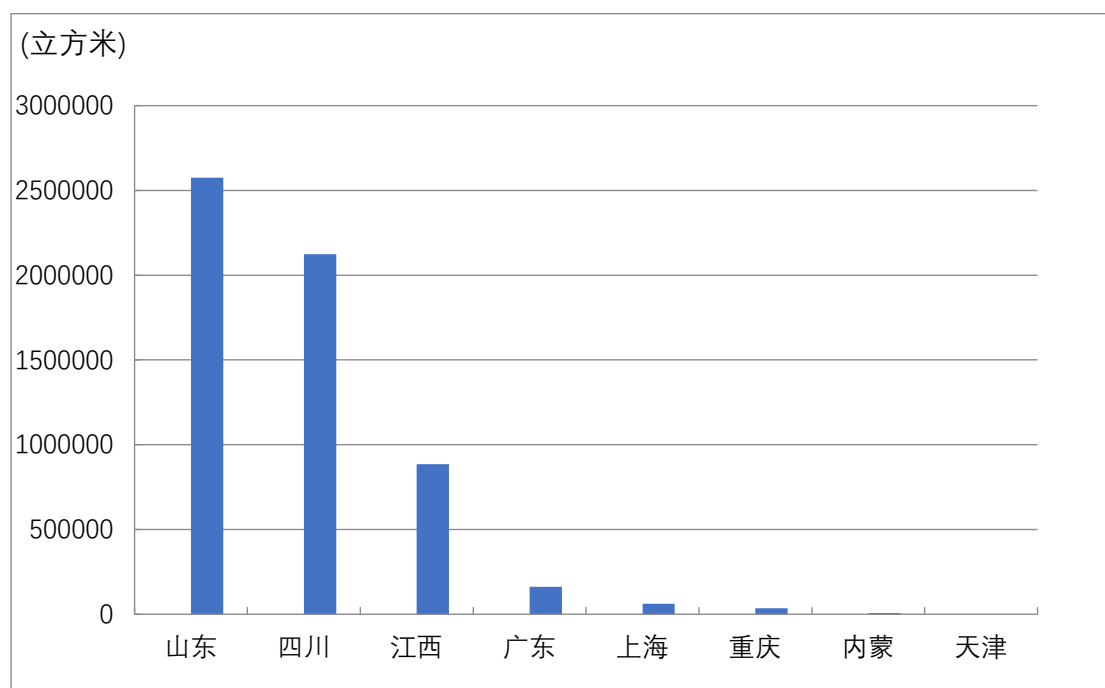


图1 8个省市2019年1月木材库存量

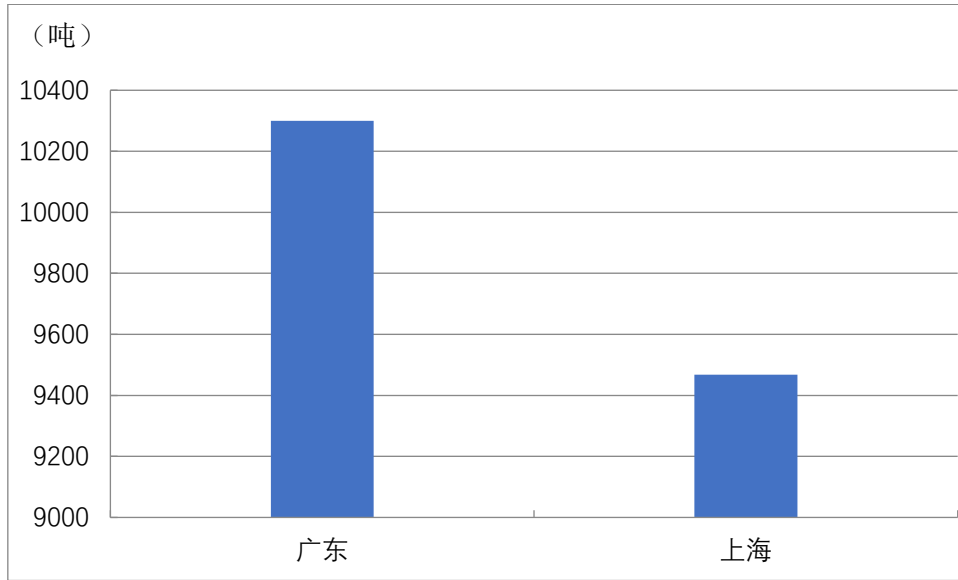


图2 广东省和上海市 2019 年 1 月红木库存量

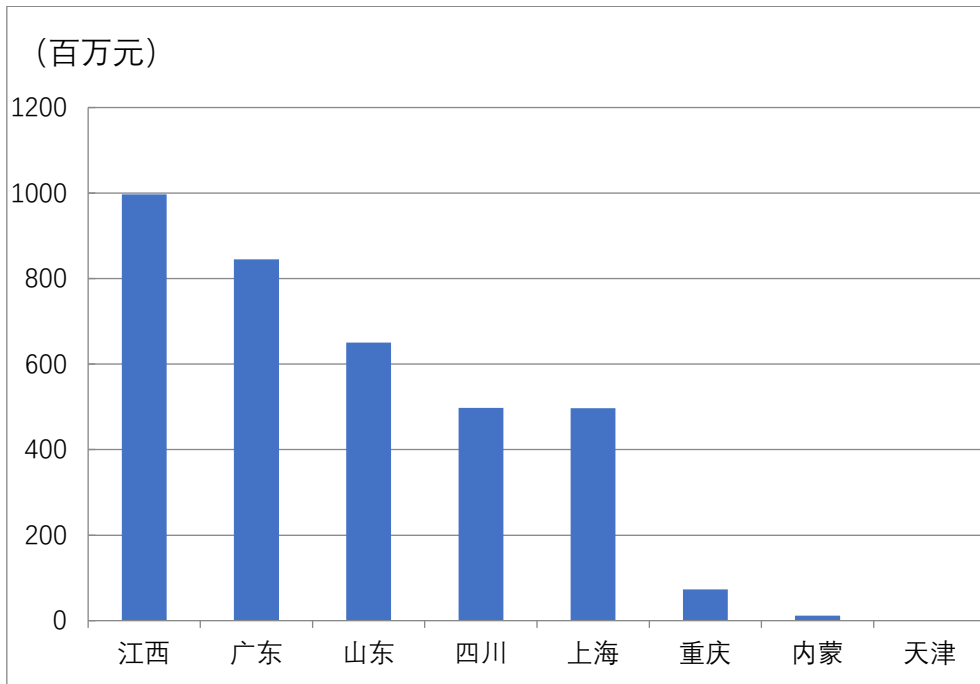


图3 8 个省市 2019 年 1 月木材库存资金

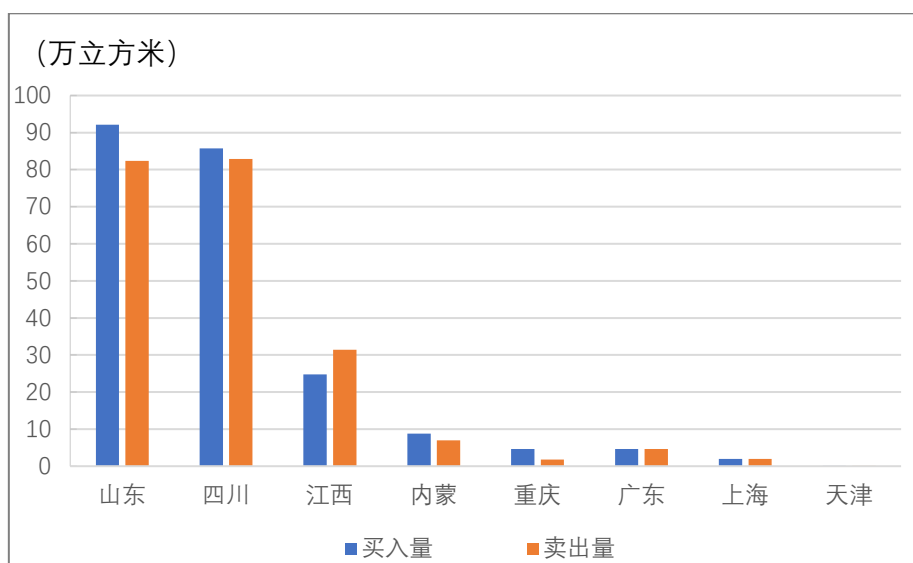


图4 8个省市2019年1月木材买入量和卖出量

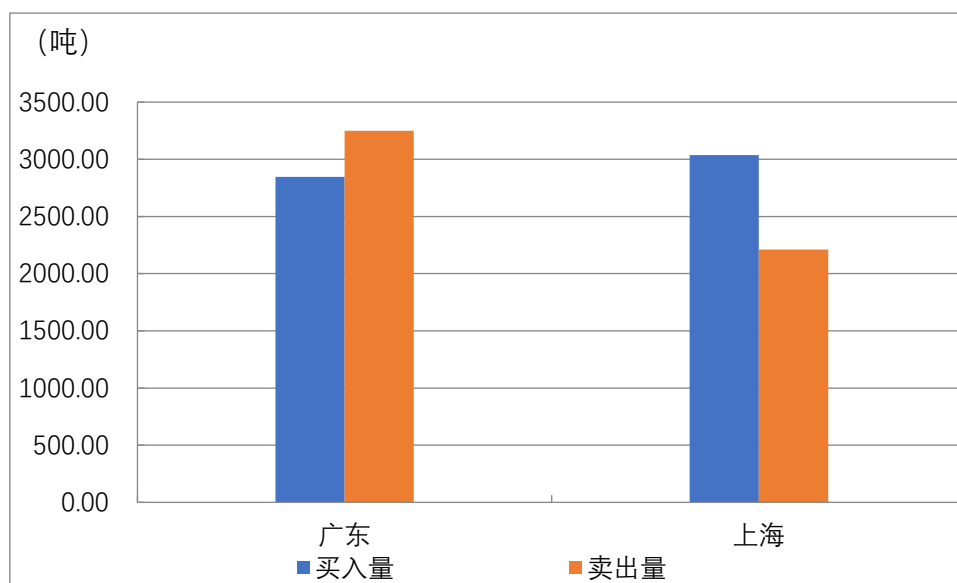


图5 广东省和上海市2019年1月红木买入量和卖出量

二、木材市场关键数据指标分析

1、内蒙古木材市场

内蒙古木材市场信息关键指标如表 1 所示，共有 5 种木材种类，库存量累计 8050 立方米、库存资金总计 1171 万元，本月本市场木材买入量累计 8.79 万立方米，其中买入量最大的木材为樟松板材，买入价格最高的木材为白桦干板，销售率（批发卖出量/买入量）排名第一的木材是白松板材，达 97.21%。不考虑其他因素，利润率 $[(\text{批发价}-\text{买入价})/\text{买入价}]$ 最大的木材是白松板材，仅 2.70%。

表 1 内蒙古木材市场信息关键指标

序号	木材细类名称	库存量	买入量	批发卖出量	批发价
1	樟松板材	5050.00	40200.00	25150.00	1500.00
2	落叶板材	1000.00	4200.00	3200.00	1400.00
3	白松板材	1100.00	39400.00	38300.00	1520.00
4	白桦干板	600.00	3200.00	2600.00	1700.00
5	杨木板材	300.00	900.00	600.00	1000.00

注：库存量、买入量和批发量的量纲为立方米；批发价的量纲是元/立方米。

2、上海市木材市场

上海木材市场信息关键指标如表 2-1 和表 2-2 所示，共有 44 种木材种类，库存资金总计 7.48 亿元，其中红木库存资金合计 2.51 亿元、其他木材库存资金合计 4.97 亿元。

表 2-1 上海市木材市场信息关键指标

序号	木材细类名称	库存量	买入量	批发卖出量	批发价
1	刺猬紫檀	2472.00	735.00	495.00	5320.00
2	大果紫檀	2033.00	727.00	463.00	16150.00
3	阔叶黄檀	660.00	193.00	166.00	13130.00
4	交趾黄檀	1088.00	338.00	293.00	113270.00
5	奥氏黄檀	611.00	185.00	125.00	22420.00
6	微凹黄檀	941.00	329.00	234.00	46030.00
7	巴里黄檀	1000.00	329.00	265.00	26020.00
8	伯利兹黄檀	663.00	201.00	170.00	14050.00

注：库存量、买入量和批发量的量纲为吨；批发价的量纲是元/吨。

本月本市场红木库存量 9468 吨、买入量 3037 吨，其中买入量最大的红木为刺猬紫檀，买入价格最高的木材为交趾黄檀，销售率排名第一的木材是交趾黄檀，达 86.69%；不考虑其他因素，利润率最大的红木是奥氏黄檀，有 11.10%。其他木材库存量累计 6.11 万立方米，买入量累计 1.95 万立方米，其中买入量最大的木材为印茄，买入价格最高的木材为酸枝木皮，销售率排名第一的木材是奥克榄，达 178.20%；不考虑其他因素，利润率最大的木材是柞木木皮，有 33.33%。

表 2-2 上海市木材市场信息关键指标

序号	木材细类名称	库存量	买入量	批发卖出量	批发价
1	印茄	15848.00	4675.00	3961.00	8830.00
2	红栎木	3498.00	1343.00	1129.00	6030.00
3	水青冈	3604.00	1090.00	924.00	4265.00
4	白梧桐	3406.00	1040.00	874.00	4280.00
5	筒状非洲楝	4211.00	1391.00	2340.00	5730.00
6	古夷苏木	3402.00	1067.00	1894.00	17160.00
7	黑胡桃	3091.00	1072.00	966.00	17360.00
8	红胡桃	3786.00	1069.00	947.00	3680.00
9	柚木	5795.00	1784.00	1527.00	18160.00
10	奥克榄	2540.00	890.00	1586.00	3680.00
11	鸡翅木	660.00	190.00	116.00	4310.00
12	10 种木材地板坯料	2959.29	992.84	857.90	129444.44
13	15 种树的木皮	8315.56	2854.17	2538.18	673833.33

注：库存量、买入量和批发量的量纲为立方米；批发价的量纲是元/立方米。

3、江西省木材市场

江西省木材市场信息关键指标如表 3 所示，共有 11 种木材种类，库存量累计 88.57 万立方米、库存资金总计 9.97 亿元，本月本市场木材买入量累计 24.72 万立方米，其中买入量最大、买入价格最高的木材为泰国橡胶木，销售率排名第一的木材是越南橡胶木，达 164.25%；不考虑其他因素，利润率最大的木材是乌拉圭松原木，有 11.28%。

表 3 江西省木材市场信息关键指标

序号	木材细类名称	库存量	买入量	批发卖出量	批发价
1	铁杉原木	0.00	9670.43	9670.43	1204.00
2	辐射松原木	0.00	42246.70	42246.70	995.00
3	火炬松原木	0.00	3064.55	3064.55	1032.00
4	乌拉圭松原木	0.00	2398.89	2398.89	1204.00
5	泰国橡胶木	243081.00	52521.00	85134.00	4252.33
6	越南橡胶木	145873.00	31541.00	51806.00	3916.00
7	马来西亚橡胶木	76187.00	21145.00	28456.00	3902.00
8	新西兰辐射松	139410.00	27510.00	30639.00	2357.00
9	智利辐射松	129528.00	26435.00	27957.00	2270.00
10	俄罗斯樟子松	76342.00	16340.00	16580.00	1981.00
11	芬兰松	75316.00	14365.00	16370.00	2297.00

注：库存量、买入量和批发量的量纲为立方米；批发价的量纲是元/立方米。

4、山东省木材市场

山东省木材市场信息关键指标如表 4 所示，共有 7 种木材种类，库存量累计 257.54 万立方米、库存资金总计 6.50 亿元，本月本市场木材买入量累计 92.12 万立方米，其中买入量最大的木材为杨木胶合板，买入价格最高的木材为橡木，销售率排名第一的木材是松木，达 89.71%；不考虑其他因素，利润率最大的木材是马六甲细木工板，有 5.06%。

表 4 山东省木材市场信息关键指标

序号	木材细类名称	库存量	买入量	批发卖出量	批发价
1	桐木细木工板	363093.25	129690.48	115810.20	205.80
2	马六甲细木工板	180236.90	64474.57	57510.23	328.03
3	中密度密度板	331492.88	118616.25	106102.17	168.94
4	橡木	461373.64	164846.79	147642.73	393.55
5	松木	441601.37	157522.73	141316.97	382.29
6	杨木胶合板	504975.51	181251.55	161593.62	194.70
7	杨木芯覆膜板	292667.87	104845.75	93714.19	139.34

注：库存量、买入量和批发量的量纲为立方米；批发价的量纲是元/立方米。

5、广东省木材市场

广东省木材市场信息关键指标如表 5-1 和表 5-2 所示，共有 34 种木材种类，库存资金总计 9.07 亿元，其中红木库存资金 0.62 亿元、其他木材库存资金 8.45 亿元。

表 5-1 广东省木材市场信息关键指标

序号	木材细类名称	库存量	买入量	批发卖出量	批发价
1	筒状非洲楝	30000.00	11900.00	10000.00	7200.00
2	白梧桐	2000.00	1031.00	1040.00	4100.00
3	奥克榄	1500.00	507.00	440.00	3600.00
4	古夷苏木	2000.00	483.00	400.00	22000.00
5	白蜡木	4000.00	1413.00	1875.00	7400.00
6	赛鞋木豆	1500.00	170.00	195.00	5500.00
7	红栎木	3000.00	888.00	1200.00	7500.00
8	栎木	1000.00	185.00	210.00	11000.00
9	良木非洲楝	8000.00	1845.00	1650.00	4000.00
10	印茄	20000.00	8775.00	10500.00	8200.00
11	核桃木	500.00	121.00	130.00	17000.00
12	冰糖果	4000.00	1905.00	2100.00	4100.00
13	榄仁木	20000.00	1905.00	1500.00	3725.00
14	防腐木	15000.00	2500.00	1540.00	2000.00
15	非洲紫檀	2500.00	375.00	450.00	6500.00
16	水青冈	15000.00	2875.00	2500.00	4312.50
17	柚木	3000.00	936.00	880.00	18200.00
18	阿摩楝	2000.00	444.00	520.00	4400.00
19	樟子松	8000.00	2340.00	3000.00	2300.00
20	芬兰松	5000.00	1665.00	2100.00	2500.00
21	香脂木豆	6000.00	1349.00	1200.00	4300.00
22	大果紫檀	1000.00	511.00	594.00	13889.00
23	李叶苏木	500.00	94.00	80.00	3300.00
24	双柱苏木	3000.00	1016.00	1040.00	2100.00
25	瓦泰豆	700.00	369.00	420.00	2700.00
26	阔变豆	500.00	92.00	97.00	4000.00
27	重蚁木	400.00	303.00	275.00	3200.00
28	番龙眼	1500.00	460.00	448.00	3750.00

注：库存量、买入量和批发量的量纲为立方米；批发价的量纲是元/立方米。

表 5-2 广东省木材市场信息关键指标

序号	木材细类名称	库存量	买入量	批发卖出量	批发价
1	刺猬紫檀	5000.00	1079.00	1600.00	4506.00
2	染料紫檀	1000.00	238.00	280.00	13000.00
3	巴里黄檀	500.00	65.00	70.00	28000.00
4	奥氏黄檀	800.00	101.00	81.00	22500.00
5	鞘籽古夷苏木	1000.00	363.00	420.00	4200.00
6	雨木	2000.00	1000.00	800.00	2000.00

注：库存量、买入量和批发量的量纲为吨；批发价的量纲是元/吨。

本月本市场红木库存量 10300 吨、买入量累计 2846 吨，其中买入量最大的红木为刺猬紫檀，买入价格最高的木材为巴里黄檀，销售率排名第一的木材是刺猬紫檀，达 148.29%；不考虑其他因素，利润率最大的红木是鞘籽古夷苏木、白

梧桐、古夷苏木和奥氏黄檀，均为 11.11%。其他木材库存量累计 16.16 万立方米，买入量累计 4.65 万立方米，其中买入量最大的木材为筒状非洲楝，买入价格最高的木材为古夷苏木，销售率排名第一的木材是红栎木，达 135.14%；不考虑其他因素，利润率最大的木材是白梧桐和古夷苏木，有 11.11%。

6、四川省木材市场

四川省木材市场信息关键指标如表 6 所示。共有 9 种木材种类，库存量累计 212.39 万立方米、库存资金总计 4.98 亿元，本月本市场木材买入量累计 85.77 万立方米，其中买入量最大的木材为建筑模板，买入价格最高的木材为加拿大松木，销售率排名第一的木材是建筑模板，达 98.56%；不考虑其他因素，利润率最大的木材是樟子松防腐木，有 4.62%。

表 6 四川省木材市场信息关键指标

序号	木材细类名称	库存量	买入量	批发卖出量	批发价
1	白松锯材	96935.00	40739.00	28096.00	1800.00
2	樟子松锯材	16799.00	7273.00	5150.00	1780.00
3	加拿大松木	4255.00	1743.00	1571.00	1870.00
4	新西兰辐射松	6062.00	2575.00	2280.00	1690.00
5	杉木	15231.00	6125.00	5420.00	1570.00
6	中纤板	13625.20	5516.55	4827.60	182.55
7	建筑模板	1952822.71	786031.84	774733.99	132.53
8	竹材胶合板	16468.37	7054.18	6062.85	269.86
9	樟子松防腐木	1708.00	664.00	578.00	1810.00

注：库存量、买入量和批发量的量纲为立方米；批发价的量纲是元/立方米。

7、天津市木材市场

天津木材市场信息关键指标如表 7 所示，共有 1 种木材种类分两个规格，本月本市场买入的木材为辐射松原木，买入量累计 825.45 立方米，其中 4 米长材和 6 米长材的买入量分别为 110.97 立方米和 714.48 立方米；总销售量 110.97 立方米，其中 4 米长材和 6 米长材的销售量分别为 110.97 立方米和零，总销售率为 13.44%，其中 4 米长材销售率为 100%，6 米长材销售率为零。受整个木材行业大环境影响，且该市场木材种类太单一，1 月本地市场行情特别不好，贸易企业在本月的经营效益处于亏损状态，利润率为-12.12%。

表 7 天津市木材市场信息关键指标

序号	木材细类名称	库存量	买入量	零售卖出量	零售价
1	辐射松原木	0.00	825.45	110.97	817.3

注：库存量、买入量和零售卖出量的量纲为立方米；零售价的量纲是元/立方米。

8、重庆市木材市场

重庆市木材市场信息关键指标如表 8 所示，其中共有 4 种木材种类，库存量累计 3.62 万立方米、库存资金总计 0.73 亿元，本月本市场木材买入量累计 4.65 万立方米，其中买入量最大的木材为辐射松原木，买入价格最高的木材为澳松原木，销售率排名第一的木材是加勒比松原木，达 98.87%；不考虑其他因素，利润率最大的木材是澳松原木，有 11.96%。

表 8 重庆市木材市场信息关键指标

序号	木材细类名称	库存量	买入量	批发卖出量	批发价
1	辐射松原木	22818.77	32879.17	7456.47	1182.71
2	加勒比松原木	6699.69	4904.57	4849.17	3234.97
3	澳松原木	1287.52	3385.55	1480.95	7140.69
4	铁杉原木	5372.93	5372.93	3916.27	253.77

注：库存量、买入量和批发量的量纲为立方米；批发价的量纲是元/立方米。

2019 年 3 月 1 日